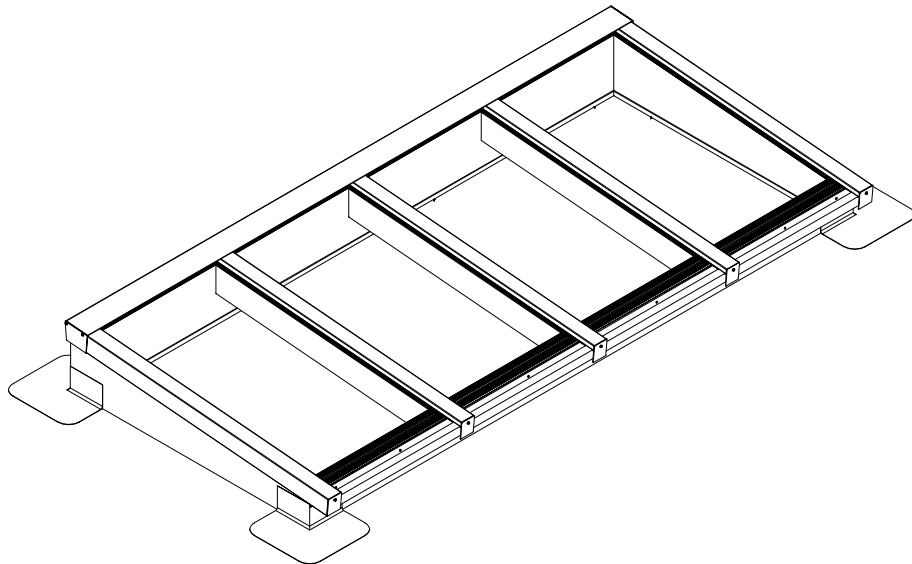


LSTD50L

Pext Lichtstraat

Lessenaarsdak

Profielpakket



Waarschuwing

De installatie van een lichtstraat vindt plaats op hoogte.

Onderneem volgende acties om letsel of erger te voorkomen.

Gebruik valbeveiliging:

u werkt op hoogte. Om te voorkomen dat u naar beneden valt en er letsel ontstaat adviseren wij u om valbeveiliging te gebruiken tijdens de montage van de lichtstraat.

Gehoordescherming: voorkom gehoorschade tijdens de montage. Werk te allen tijde met gehoordescherming op.

Uitglij gevaar:

Zorg dat u voldoende grip heeft zodra u het dak betreed. Vooral in de ochtend en na een regenbui kan het voorkomen dat het dak glad is. Ook afgewaaid bladeren kunnen voor gladheid zorgen. Controleer het dak op gladheid voordat u met de montage begint.

Betreden van het dak:

Zorg voordat u het dak betreed dat de ladder waarmee u het dak betreed stevig staat en niet weg kan glijden. Mocht u gebruikmaken van een hoogwerker o.i.d. zorg dan te allen tijde voor een toezichthouder welke voldoende afstand van u bewaart.

Weersomstandigheden:

Monteer de lichtstraat alleen onder goede weersomstandigheden. Wij raden iedereen met klem af om de montage uit te voeren onder de volgende omstandigheden :

Bliksem of onweer

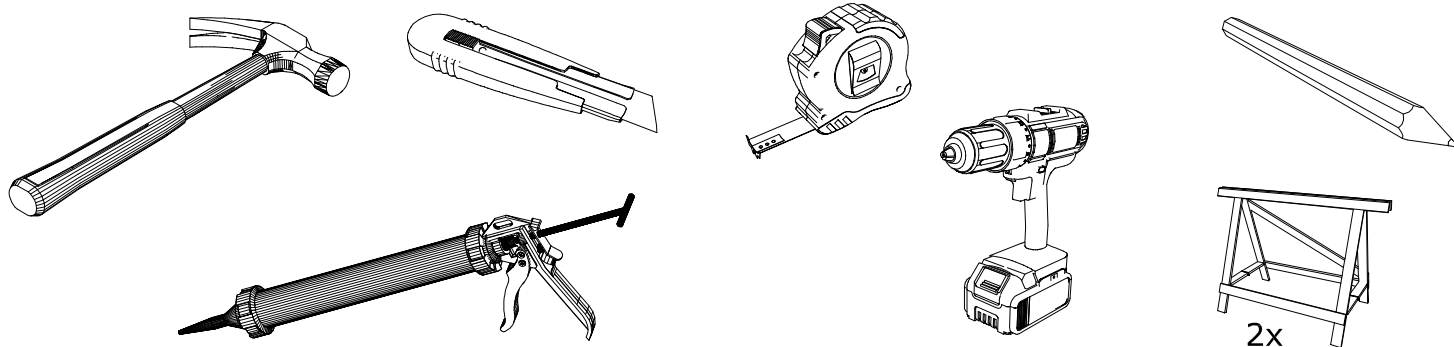
Windkracht 6 of hoger

Sneeuw

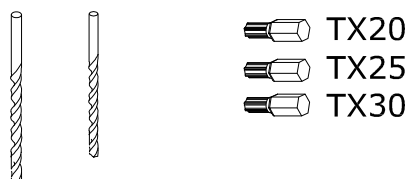
IJzel

Bij donker

Benodigd gereedschap

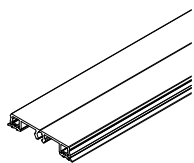


Meegeleverd gereedschap

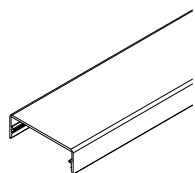


Onderdelen lijst

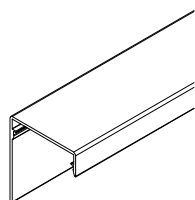
Aluminium profielen :



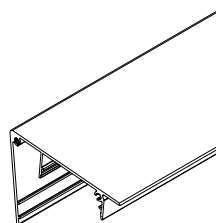
1220912
Afdekprofiel, alu,
schroefbaar met begl rubber



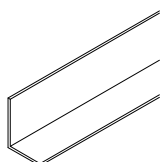
1222500
kliklijst sierprofiel midden
60 mm



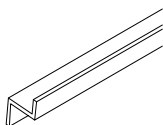
1222600
Kliklijst sierprofiel zijkant
61 mm verlengd met lip



1223500
Kliklijst nokprofiel
Lessenaarsdak




1240412
L-Profiel 40x30x2



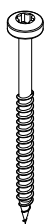
1223812
Z-profiel 22x25x15

Rubbers:



1210046
Oplegrubber EPDM, 58 mm

Bevestigingsmaterialen/Toebehoren :



1320350
RVS Hout Schroef
5x70



1321050
Afdichtingsring
RVS 14x4,9



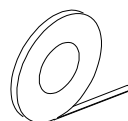
1325050
Profiel Schroef
M6x20



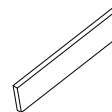
1320750
Plaatschroef
bolkop 4,8x25



1324444
Hout Schroef
4x40

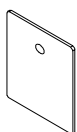


1311646
Compriband 10/2

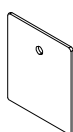


1325144
Glasblokje 22x4

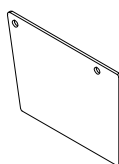
Eindschotjes/Toebehoren :



1340500
Eindschotje afdekprofiel
kliklijst zijkant hoog

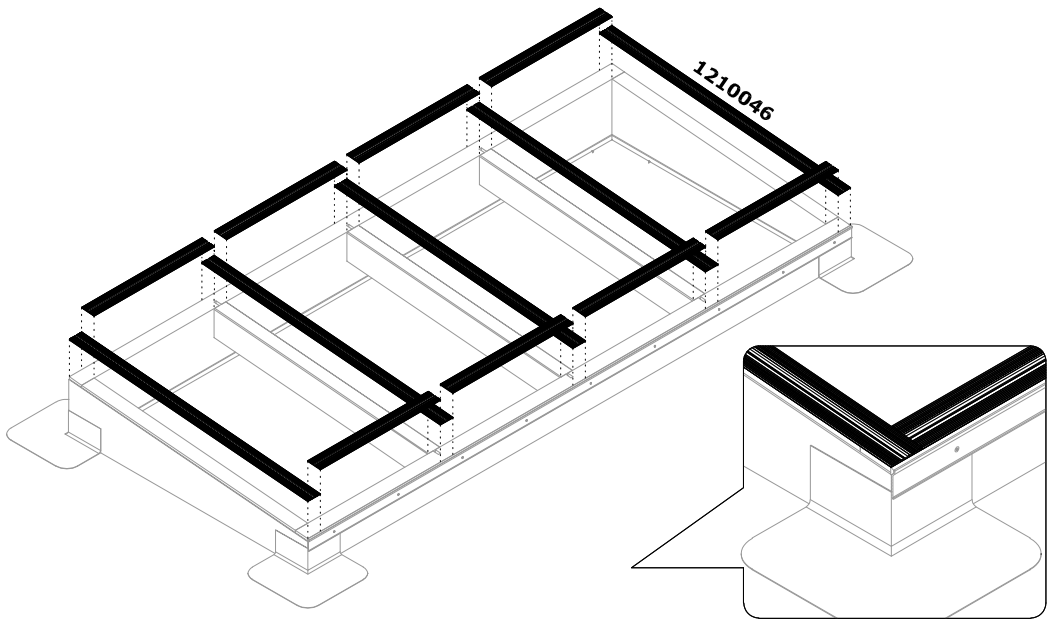


1340300
eindschotje afdekprofiel
kliklijst midden hoog



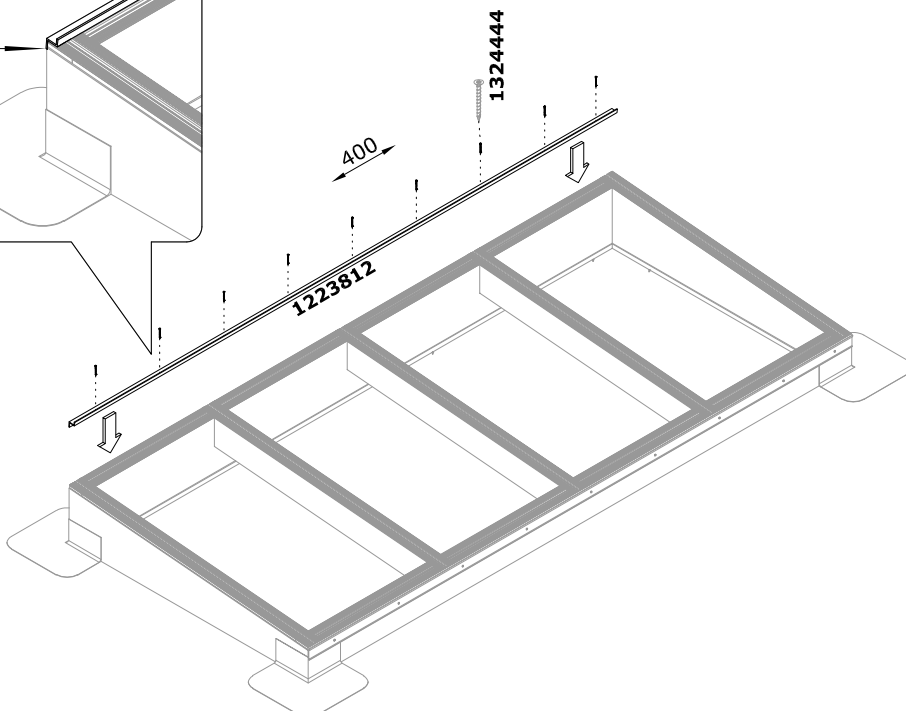
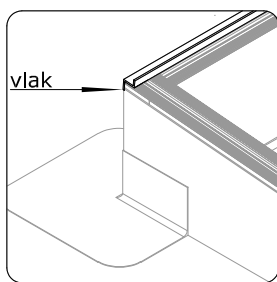
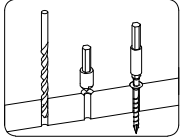
1342000
Eindschotje nokkliklijst
lessenaars RAL

1

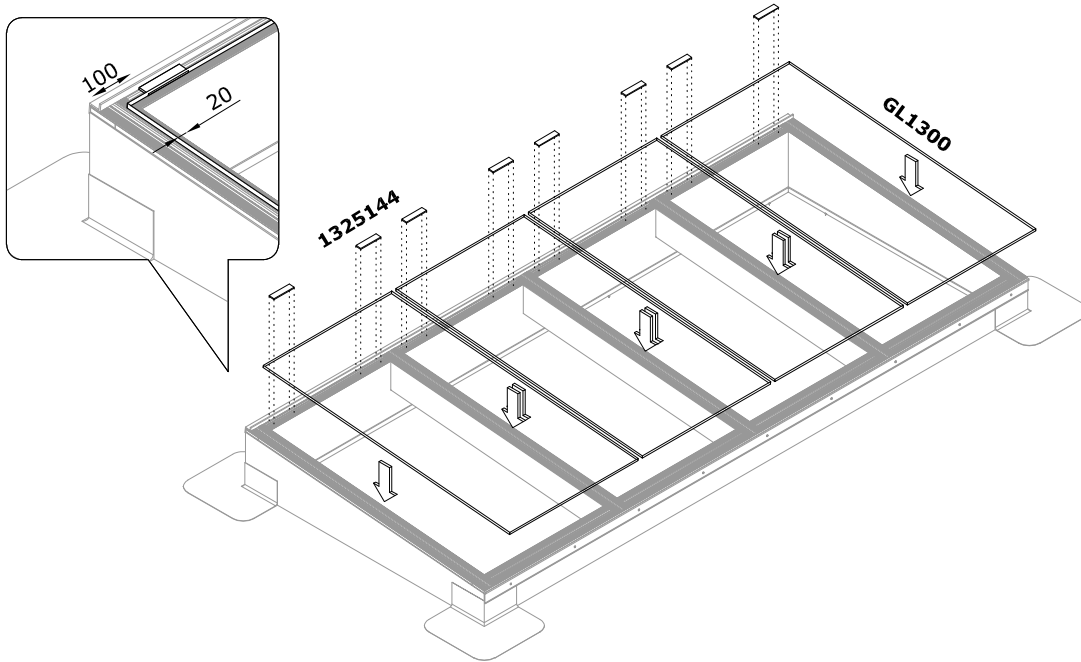


2

Let op voorbereiden !

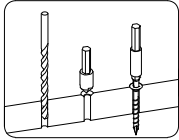


3



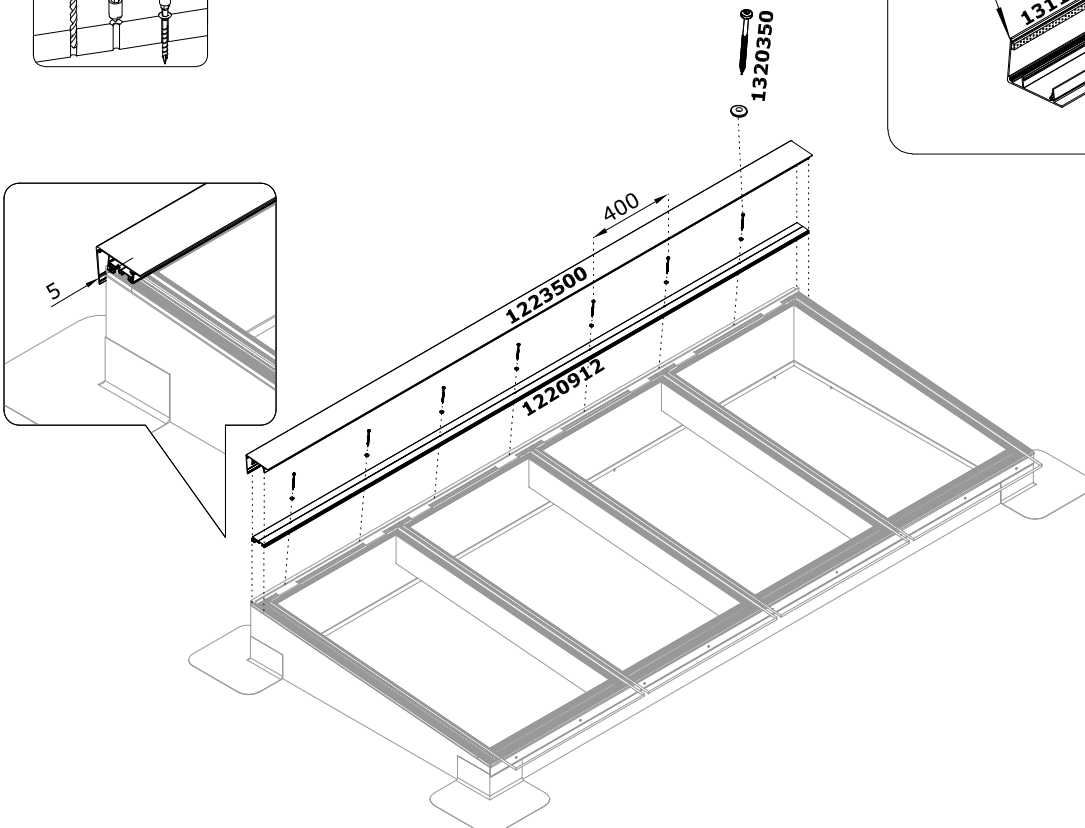
4

Let op voorbereiden !



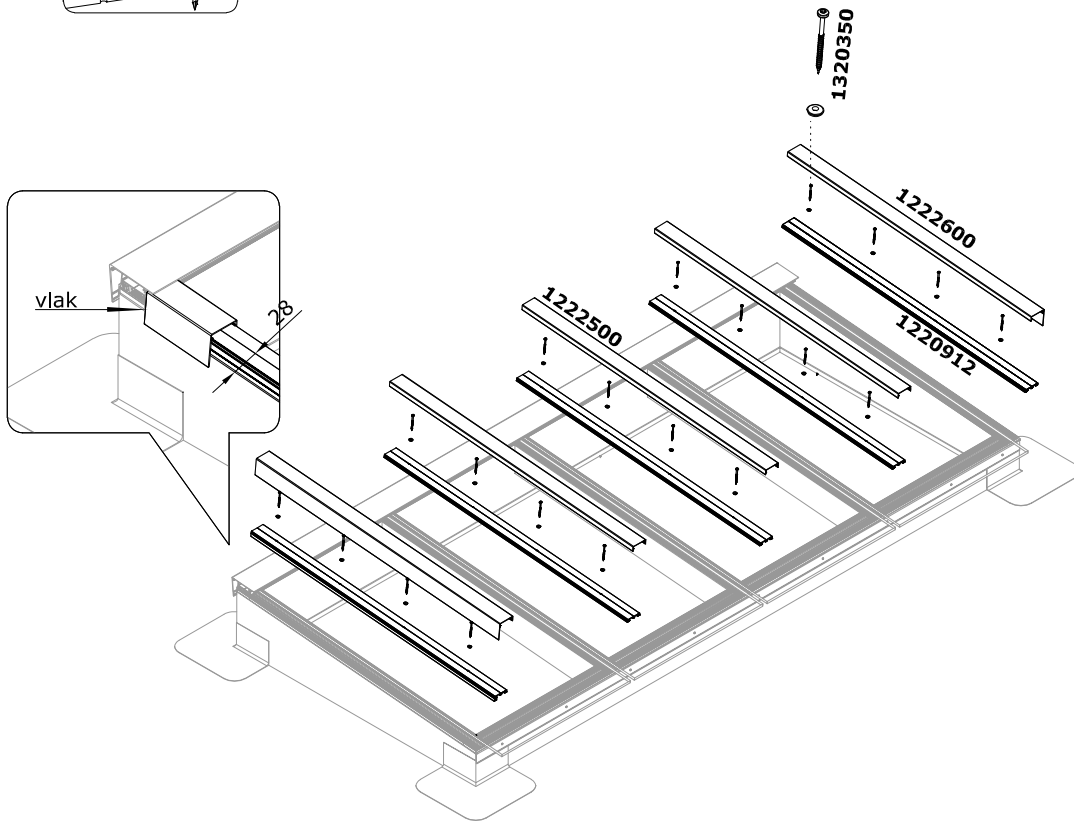
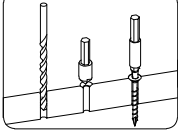
Compriband
aanbrengen

1311646

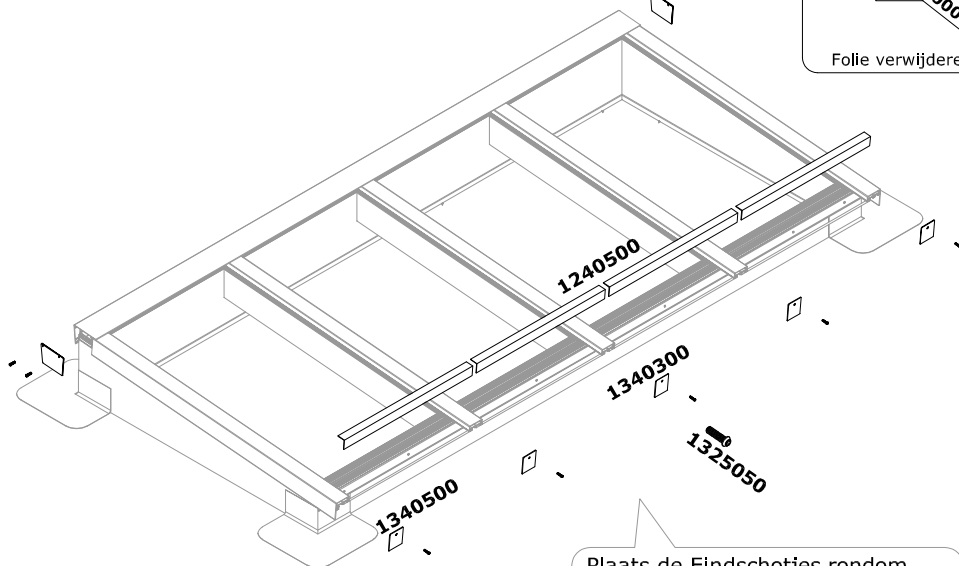
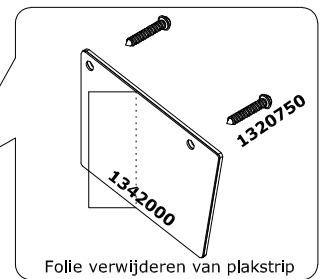
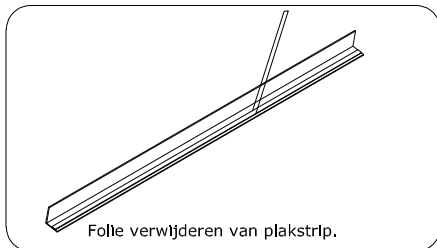


5

Let op voorboren !



6



Plaats de Eindschotjes rondom,
Zorg ervoor dat de kliklijst stevig
tegen de nokkliklijst klemt.